




SEZIONE 1 – orientamento N – S

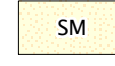
1:1.000
1:10.000


Legenda


 Indagine puntuale


 Terreni contenenti resti di attività antropiche

 Limi inorganici, Sabbie fini limose o argillose

 Sabbie limose, miscela di sabbia e limo

 Ghiaie limose, miscela di ghiaia, sabbia e limo

 Granulare cementato, stratificato

 Coesivo sovraconsolidato, stratificato

